

Valles

- PARKETI -



Rivestimenti per pavimenti
interni ed esterni



In armonia con la natura ...



Rivestimenti per pavimenti interni 6



Classic line 8



Country line 10



Composit line 12



Still line 14



Basic line 16




Modern line 18



Superior line 20



Royal line 22



Art line 24




Wave line 26

Rivestimenti per pavimenti esterni 30



External line 32



Modular line 34



Rivestimenti per pavimenti interni

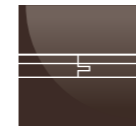
Per il massimo comfort nell'ambiente familiare e commerciale – rivestimenti per pavimenti che portano calore e benessere nelle vostre stanze.

Nella vasta gamma di rivestimenti per pavimenti interni potete scegliere tra parquet classici e prefiniti o parquet rustici. I rivestimenti sono disponibili in varie tonalità e con diversi trattamenti di superficie. Indipendentemente dalla dimensione del parquet potrete scegliere tra tutte le tonalità elencate.



Posa

La posa del parquet si effettua su una base dura, asciutta e pulita. Se prima della posa si riscontrano dei dislivelli, è necessario livellarli prima di proseguire con il lavoro. Va inoltre controllata anche l'umidità del pavimento. Il parquet si posa in generale su battuti di cemento o pannelli OSB; può essere posato anche su piastrelle in ceramica, un parquet vecchio o un'altra base stabile e impermeabile. Gli elementi si collegano tra loro con l'incastro a molletta.



Senza microfase

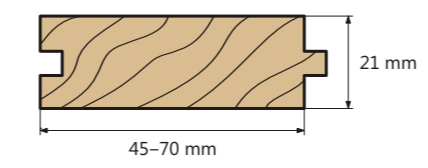
I bordi di ciascun pezzo di parquet sono prodotti ad angolo retto senza microfase.



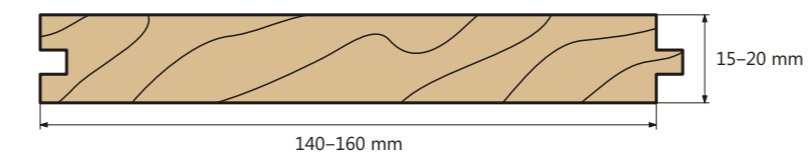
Microfase

I bordi di ogni pezzo di parquet sono prodotti per funzionare come una cornice, sottolineando al contempo la bellezza e l'aspetto naturale del legno. Dal punto di vista tecnico è proprio la microfase che nasconde gli errori che altrimenti si verificherebbero nell'attaccatura dei pezzi lunghi (tavole) del parquet.

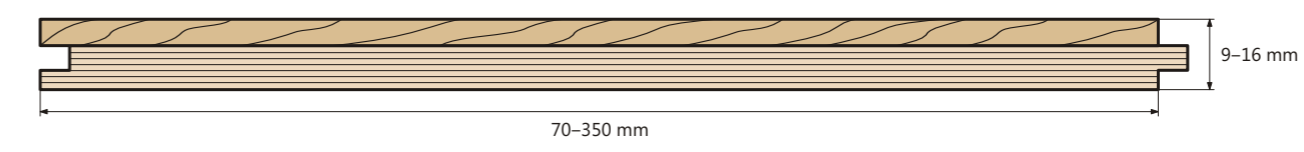
Sezione trasversale del parquet classico



Sezione trasversale del parquet rustico



Sezione trasversale del parquet prefinito



Spazzolato

Con il processo di spazzolatura si sottolinea la struttura del legno risaltando maggiormente l'aspetto naturale del rivestimento.



Lavorato a mano

Con una specifica lavorazione a mano si crea un parquet con un'incomparabile finitura di stile tipica del parquet d'antiquariato.




Oliato

La combinazione dell'olio naturale e della cera impregna il legno donando resistenza di superficie e permettendo una facile pulizia.



Verniciato

La superficie viene trattata con più strati di vernice ecologica garantendo così un'alta resistenza e una lunga durata del prodotto.



Trattato termicamente

La procedura a trattamento termico aumenta la durata del legno, caratteristica essenziale della pavimentazione posta negli spazi all'aperto maggiormente esposti ad agenti atmosferici e fattori esterni.




Tonalità dei rivestimenti per pavimenti interni

Classificazione del parquet prefinito



Tonalità dell'Art line



A causa delle caratteristiche tecniche della stampa i colori e la venatura sulle foto sono differenti dagli attuali prodotti.

Classic line è una linea di parquet classico prodotto in legno di faggio, quercia o frassino. Il parquet può essere sottoposto a vari tipi di trattamenti in superficie, di diverse qualità e dimensioni. Si tratta di una delle pavimentazioni più resistenti che possono essere rimaneggiate anche più volte. Considerando le peculiarità del legno, sconsigliamo la posa su pavimenti riscaldati.

Classic line

Dimensioni della linea parquet Classic

- 45/52/60/70 x 21 x 300 mm
- 45/52/60/70 x 21 x 400 mm
- 60/70 x 21 x 420 mm
- 60/70 x 21 x 500 mm


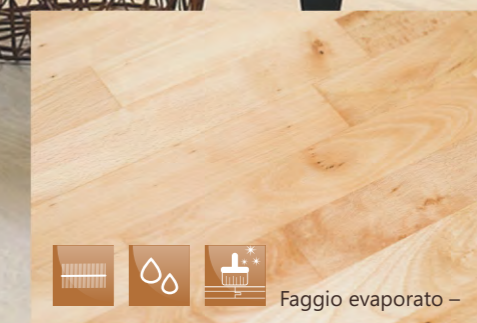
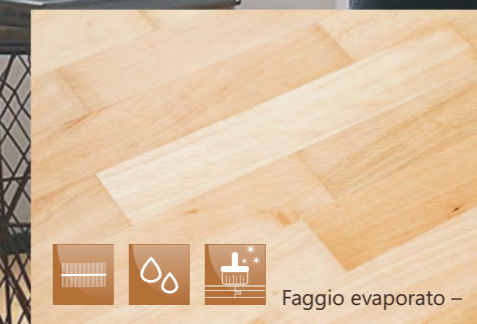


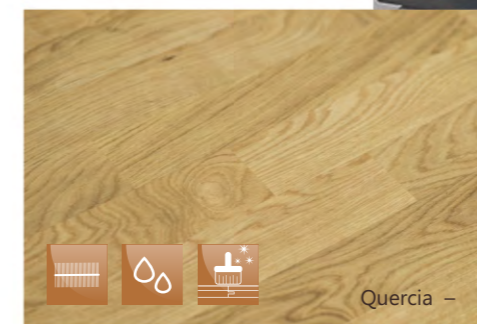





Trattamento in superficie

- oliato o verniciato
- spazzolato + oliato
- spazzolato + verniciato

Classificazione

- 1° qualità /
- 2° qualità /
- 3° qualità /

Metodi di posa



Country line

La linea di parquet rustico massello è prodotta dal legno di rovere. Il parquet rustico è una pavimentazione con una lunga tradizione e, nel contempo, una delle pavimentazioni in legno più resistenti che possono essere rimaneggiate più volte. Considerando le peculiarità del legno, sconsigliamo la posa su pavimenti riscaldati.

Dimensioni della linea parquet Country

- 140 x 15/20 x 500-2000 mm
- 160 x 15/20 x 500-2000 mm


Trattamento in superficie

- oliato o verniciato
- spazzolato + oliato
- spazzolato + verniciato

Classificazione

- Natur
- Rustik

Metodi di posa





Il parquet della **linea Composit** è costituito da lamelle massicce sistemate lateralmente a listello. Tra i vari tipi parquet risalta per la sua unicità sia nell'aspetto e nella forma. Grazie alla sua composizione massiccia trova la massima espressione nei locali dove il pavimento è spesso esposto a varie sollecitazioni, come a es. nelle palestre (fitness) e nei locali di ristorazione. Il parquet è disponibile in due varietà: parquet su base in betulla o senza. Grazie alle qualità specifiche dei pannelli in betulla, questo parquet è adatto anche a pavimenti riscaldati.








Composit line

Dimensioni della linea parquet Composit

- Senza pannello
- 160 x 8 x mm
- 210 x 14 x mm
- 250 x 20 x mm
- Base con pannello di betulla
- 230 x 15 x 400-1000 mm
- 230 x 18 x 400-1000 mm

Trattamento in superficie
- oliato/verniciato

Metodi di posa



A causa delle caratteristiche tecniche della stampa i colori e la venatura sulle foto sono differenti dagli attuali prodotti.

Still line è una linea di parquet prefinito a due strati con pannelli in compensato di betulla e finitura in legno massiccio. Il parquet è disponibile in vari tipi di legno e con diversi trattamenti in superficie. Grazie alla sua composizione, questo parquet è adatto anche a pavimenti riscaldati.

Still line

Dimensioni della linea parquet Still

- 120 x 12 x 800-1500 mm
- 120 x 14 x 800-1500 mm
- 160 x 14 x 1000-2200 mm
- 180 x 14 x 1000-2200 mm











Trattamento in superficie

- oliato o verniciato
- spazzolato + oliato
- spazzolato + verniciato

Classificazione

- Natur

Metodi di posa



Basic line è una linea di parquet prefinito a due strati con pannelli in compensato di betulla e finitura in legno massiccio. Il parquet è adatto anche per la posa su pavimenti riscaldati.

Basic line

Dimensioni della linea parquet Basic

- 70 x 9/10 x 650-800 mm
- 80 x 9/10 x 650-800 mm
- 90 x 9/10 x 650-800 mm



Trattamento in superficie

- oliato o verniciato
- spazzolato + oliato
- spazzolato + verniciato

Classificazione

- Natur
- Rustik

Metodi di posa



Frankfurt



Hamburg



Linz



München




Genova




Celovec



Firenze



Sydney



Haag



Pompei



Versailles



Akita



Dallas



Pariz

A causa delle caratteristiche tecniche della stampa i colori e la venatura sulle foto sono differenti dagli attuali prodotti.

Modern line è una linea di parquet prefinito a due strati con pannelli in compensato di betulla e finitura in legno massiccio di rovere. Il parquet è adatto anche per la posa su pavimenti riscaldati.

Modern line

Dimensioni della linea parquet Modern

- 110 x 10/12 x 600-1200 mm
- 120 x 10/11/12/14 x 600-1200 mm
- 130 x 10/11/13/14 x 600-1200 mm
- 140 x 14 x 600-1200 mm
- 150 x 11/13 x 600-1200 mm
- 155 x 11 x 600-1200 mm



Trattamento in superficie

- oliato o verniciato
- spazzolato + oliato
- spazzolato + verniciato

Classificazione

- Natur
- Rustik

Metodi di posa



A causa delle caratteristiche tecniche della stampa i colori e la venatura sulle foto sono differenti dagli attuali prodotti.



Superior line

Superior line è una linea di parquet prefinito a due strati con pannelli in compensato di betulla e finitura in legno massiccio. Il parquet è adatto anche per pavimenti riscaldati.

Dimensioni della linea parquet Superior

- 170 x 12/13/14 x 700-2200 mm
- 180 x 14 x 700-2200 mm
- 190 x 10/13/14 x 700-2200 mm
- 220 x 14 x 1500-2200 mm
- 350 x 16 x 1500-2500 mm


Trattamento in superficie

- oliato o verniciato
- spazzolato + oliato
- spazzolato + verniciato

Classificazione

- Natur
- Rustik

Metodi di posa



A causa delle caratteristiche tecniche della stampa i colori e la venatura sulle foto sono differenti dagli attuali prodotti.

Royal line è una linea di parquet prefinito a due strati a spina di pesce. È prodotto con pannelli in compensato di betulla e finitura in legno massiccio. Il parquet è adatto anche per la posa su pavimenti riscaldati.


Royal line

Dimensioni della linea parquet Royal
 - 70 x 9/10 x 650-800 mm
 - 80 x 9/10 x 650-800 mm
 - 90 x 9/10 x 650-800 mm


Trattamento in superficie
 - oliato o verniciato
 - spazzolato + oliato
 - spazzolato + verniciato

Classificazione
 - Natur
 - Rustik

Metodi di posa




Akita



Sapporo



Salzburg



Lahti



Lima



Havana



München




Versailles



Celovec



Bremen



Pompei



Dallas



Pariz



Sydney

A causa delle caratteristiche tecniche della stampa i colori e la venatura sulle foto sono differenti dagli attuali prodotti.

Art line è una linea di parquet prefinito con trattamento personalizzato in superficie. La superficie del parquet è lavorata a mano, il che dona ad ogni pezzo un aspetto unico. Il parquet è fatto di pannelli in compensato di betulla e finitura in legno massiccio. Il prodotto è adatto anche per la posa su pavimenti riscaldati.

Art line

Dimensioni della linea parquet Art
 - 90/120/160/220 - (mix) x 14 x 1500-2200 mm
 - 220 x 14 x 1500-2200 mm
 - 350 x 16 x 1500-2500 mm


Trattamento in superficie
 - spazzolato + lavorato a mano + oliato
 - spazzolato + lavorato a mano + verniciato

Classificazione
 - Rustik

Metodi di posa



Song



Opera



Fantasia



Syphony



Aria



Harmony



Melody



Toccata

A causa delle caratteristiche tecniche della stampa i colori e la venatura sulle foto sono differenti dagli attuali prodotti.

Wave line è una linea di parquet prefinito a due strati con pannelli in compensato di betulla e finitura in legno massiccio. Questo parquet si contraddistingue per le sue linee ondulate espresse in diversi modi. Il parquet è adatto anche per pose su pavimenti riscaldati.

Wave line

Dimensioni della linea parquet Wave

- 170 x 12/13/14 x 700-2200 mm
- 180 x 14 x 700-2200 mm
- 190 x 10/13/14 x 700-2200 mm


Trattamento in superficie

- oliato o verniciato
- spazzolato + oliato
- spazzolato + verniciato

Classificazione


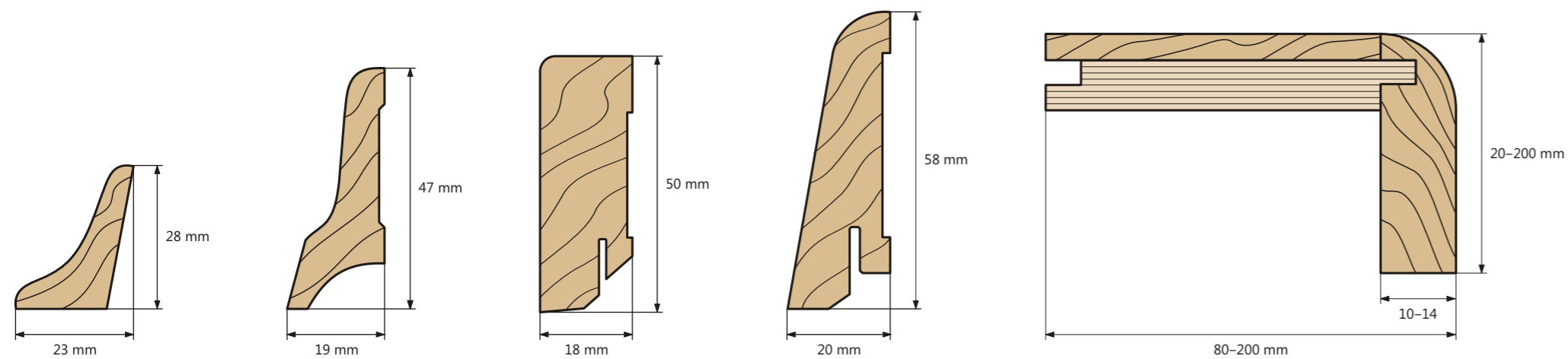
- Natur
- Rustik

Metodi di posa





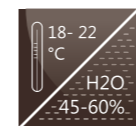
Listelli di finitura



Il legno è un materiale naturale ed eterogeneo; ogni pezzo ha quindi un colore e una consistenza diversi e non esistono due pezzi di parquet completamente uguali. Pertanto, il campione acquistato non sarà mai identico ai modelli presenti nel catalogo.



Con il passare del tempo il colore della superficie del legno cambia. È un processo naturale che non può essere evitato.



Il legno è un materiale unico che reagisce ai cambiamenti di temperatura e umidità. Questi cambiamenti si riflettono sul legno con conseguente contrazione o dilatazione. Si consiglia di tenere tutti i prodotti in legno in ambienti con una temperatura tra i 18 e i 22 °C e un'umidità relativa tra il 45 e il 60%.




Il miglior metodo di manutenzione del parquet DETA&CO è una pulizia regolare con l'aspirapolvere o un panno completamente asciutto. Per rimuovere eventuale sporco ostinato usare un panno morbido pulito e leggermente inumidito.



Pulizia e manutenzione



Rivestimenti per pavimenti esterni



I rivestimenti per pavimenti esterni sono destinati a superfici come terrazze, cortili o aree piscina. A causa delle caratteristiche naturali e del calore del legno, sempre più persone decidono di utilizzare i rivestimenti per pavimenti esterni anche su superfici interne, come bagni e altre zone esposte all'umidità.

Per i pavimenti esterni si usa soprattutto legni provenienti dai tropici, proprio per le loro proprietà, la struttura e le sostanze contenute. Oltre al legno proveniente dai tropici viene utilizzato anche legno trattato termicamente che è resistente ad agenti biologici anche senza l'ausilio di additivi chimici. Questi prodotti sono quindi completamente ecologici.

Nel corso degli anni, la tonalità del colore primario del legno può esibire una patina grigia che si può evitare usando oli naturali di alta qualità con i quali si evita o rallenta il processo.

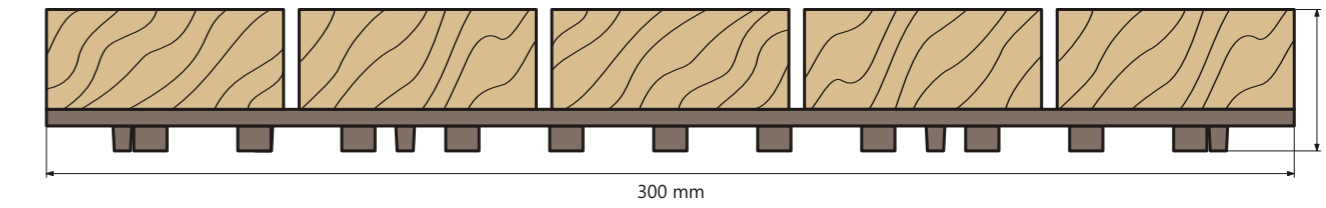
Trattamento in superficie: dentellatura



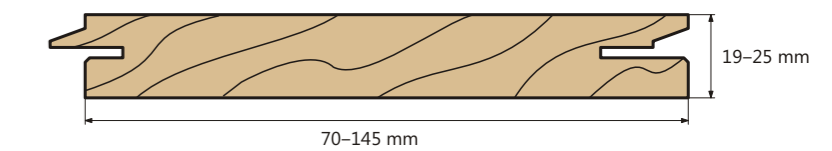
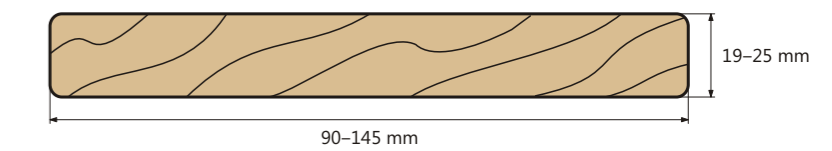
Trattamento in superficie: lisciatura



Metodi di posa dei rivestimenti per pavimenti esterni



Sezione trasversale dei rivestimenti per pavimenti esterni



Il teak è conosciuto come una delle specie di albero più stabili in termini di dimensione. Per l'alto contenuto di olio e cera naturale incanutisce sotto l'effetto dei raggi UV e dell'ossigeno; gli effetti del suo invecchiamento meccanico, invece, sono minimali. Molte persone scelgono di usare il teak anche in ambienti chiusi esposti all'umidità. Grazie alla sua eccezionale qualità, il teak garantisce la soddisfazione del cliente anche nel lungo termine.

External line

Dimensioni della linea parquet External

- 90 x 19 x 920 mm
- 120 x 19 x 900-2400 mm
- 120 x 21 x 1220-1830 mm
- 140 x 20 x 920 mm
- 140 x 20 x 2140 mm

Trattamento in superficie

- lisciatura + oliato
- dentellatura + oliato




Metodi di posa



Trattamento in superficie: dentellatura



Trattamento in superficie: lisciatura



A causa delle caratteristiche tecniche della stampa i colori e la venatura sulle foto sono differenti dagli attuali prodotti.

Si tratta di un tipo di legno chiaro che sottoposto a trattamenti di modificazione termica, oltre ad acquisire maggiore qualità, cambia anche le sue tonalità. L'esposizione del legno a temperature alte, all'umidità relativa e alla pressione appropriata, aumenta la resistenza e la stabilità dimensionale.

Modular line

Dimensioni della linea parquet Modular
– 300 x 35 x 300 mm

Trattamento in superficie
– lisciatura + oliato
– dentellatura + oliato

Metodi di posa



Trattamento in superficie: lisciatura



Trattamento in superficie: dentellatura



A causa delle caratteristiche tecniche della stampa i colori e la venatura sulle foto sono differenti dagli attuali prodotti.



... In armonia con la natura



AB VAL LES, d.o.o.

Dutovlje 185, 6221 Dutovlje, Slovenija

T: +386 56 20 2901

M: +386 40 451 041

E: info@valles.si

W: www.valles.si

W: www.valles-parquet.it

T: +39 040 977 6656 (Alen)

T: +39 040 977 6915 (Saša)

SALON:

Trpinčeva ulica 108, 1000 Ljubljana, Slovenija

Partizanska cesta 63, 6210 Sežana, Slovenija